

COLLECTION

ottone antico
antique BRASS





40 MP Q40



40 MP Q26

 **REGUITTI**



40 MR R40



40 MR Q04



40 MR Q07



40 MR Q09



OTTONE ANTICO
antique brass



40 DK 015



40 MR 008



40 MR 202





46 MP 040



46 CR 040
46 MA 040



46 DK 015



46 MA 007



46 MR 202



 **REQUITTI**



166 MP 166



166 CR 040
166 MA 040




166 DK 015



166 MA 007



166 MR 202



189 MP 166



189 CR 040
189 MA 040



189 DK 015



189 MR 006



189 MA 007



OTTONE ANTICO
antique brass



167 MP 039



167 CR 040
167 MA 040



167 MR 004



167 DK 015

167 MA 007





191 MP 166



190 CR 040
190 MA 040



191 DK 015



190 MA 007

411 NL



411 NT



411 NT



REQUITTI



191 MR R40



190 TK 015



410 AT

190 CR 063



411 NT



411 NL



191 MR 202



37 MP 037



37 CR 137
37 MA 137



37 DK 015



37 MR 006



73 MR 382



94 MR 202



93 MR 207



80 MR 006

OTTONE ANTICO
antique brass





69 MR 006 DEC/C/AN



69 MR 202 DEC/B/AN



69 MR 004 DEC/V/AN



69 MR 004 DEC/H/AN

REQUITTI



69 MR 004 B/AN



69 MR 040 CHAMP/AN



69 CR 040 CHAMP/AN
69 MA 040 CHAMP/AN



69 DK 015 CHAMP/AN



69 MA 007 CHAMP/AN



OTTONE ANTICO
antique brass



53 PR 006 DECC/AN



53 PR 003 BN/AN





172 MP 040 CHAMP/AN



174 MP 039 BN/AN

 **REQUITTI**



172 MR 202 BN/AN



174 MR 006 CHAMP/AN



172 MR 004 BN/AN



174 MR 202 BN/AN



172 DK 015 BN/AN



174 DK 015 CHAMP/AN



OTTONE ANTICO
antique brass



174 MP 040 CHAMP/AN



172 CR 040 BN/AN
172 MA 040 BN/AN





40 MD R40



40 MS R40



318 MS 006

 **REGUITTI**



313 MD 001



307 MD 001



30 MD 001



H56 PO 73A
H56 PF 73A



E56 PR 003



H57 PO 73A
H57 PF 73A



E60 PR 202



H60 PO 73A
H60 PF 73A



55 PR 009 AN



N61 PO 73A
N61 PF 73A

48 PR 006 AN



OTTONE ANTICO
antique brass





6 BA 73R



7 BA 73R



13 BA 73R

REQUITTI



3 BY



202 BY



7 BY



6 BY



9 BY



040 BY



CD 002



CD 006



531 CA



305 PA



20 CH 100



21 CH



552 CI



22 CH



OTTONE ANTICO
antique brass



122 PN



121 PN



120 PN



114 MT 096



63 SP 007



70 SP 007



503 NO 003





35 PI 001



520 PI 002



508 CP



518 CP



529 PI 002



524 PI 001

 **REQUITTI**



514 CP


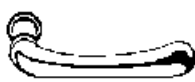
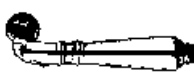
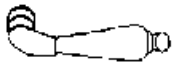




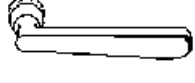


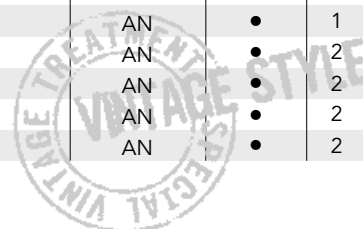
525 PI



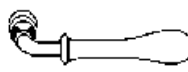







506 CP 00A


OTTONE ANTICO/ANTIQUE BRASS

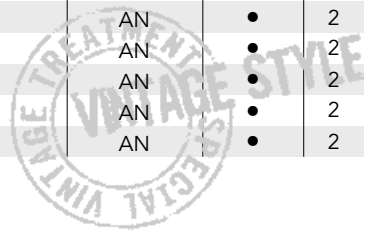
			FINITURA	€	
	SERIE MONIA				
	037MP037	Maniglia con placca 037 mm 255x42 con molla e grano	AN	•	1
	037MP026	Maniglia con placca 026 mm 225x26 stretta con grano	AN	•	1
	037MR004	Maniglia con rosetta 004 ø45x9 con molla e grano	AN	•	2
	037MR006	Maniglia con rosetta 006 ø50x8 tipo lusso con molla e grano	AN	•	2
	037MR007	Maniglia con rosetta 007 mm 68x28 ovale stretta con grano	AN	•	2
	037MR009	Maniglia con rosetta 009 mm 62x32 ovale con molla e grano	AN	•	1
	037CR137	Cremonese con placca 137 mm 167x40 con gioco	AN	•	2
	037MA137	Martellina con placca 137 mm 167x40 q.7	AN	•	2
	037DK015	Dreh Kipp con rosetta 015 mm 65x31 con movimento in metallo	AN	•	3
	SERIE GINEVRA				
	040MP040	Maniglia con placca 040 mm 244x40 con molla	AN	•	1
	040MP040	Maniglia con placca 040 mm 244x40 con molla e grano	AN	•	1
	040MP026	Maniglia con placca 026 mm 225x26 stretta con grano	AN	•	1
	040MR003	Maniglia con rosetta 003 ø45x7 con molla e grano	AN	•	2
	040MR004	Maniglia con rosetta 004 ø45x9 con molla e grano	AN	•	2
	040MR006	Maniglia con rosetta 006 ø50x8 tipo lusso con molla e grano	AN	•	1
	040MR007	Maniglia con rosetta 007 mm 68x28 ovale stretta con grano	AN	•	2
	040MR009	Maniglia con rosetta 009 mm 62x32 ovale con molla e grano	AN	•	1
	040MR202	Maniglia con rosetta 202 ø52x9 con bordo con grano	AN	•	2
	040MRR40	Maniglia con rosetta R40 ø45x7 con fori viti a vista con grano	AN	•	2
	040CR040	Cremonese con placca 040 mm 174x37 con gioco	AN	•	2
	040CR063	Cremonese con placca 063 mm 143x37 con gioco M.P. per aste esterne	AN	•	2
	040MA007	Martellina con rosetta 007mm 68x28 q.7	AN	•	2
	040MAR40	Martellina con rosetta R40 ø45 q.7	AN	•	2
	040MA040	Martellina con placca 040 mm 174x37 q.7	AN	•	2
	040DK015	Dreh Kipp con rosetta 015 mm 65x31 con movimento in metallo	AN	•	3
	SERIE MARY				
	046MP040	Maniglia con placca 040 mm 244x40	AN	•	1
	046MP026	Maniglia con placca 026 mm 225x26 stretta con grano	AN	•	1
	046MR007	Maniglia con rosetta 007 mm 68x28 ovale stretta con grano	AN	•	2
	046MR202	Maniglia con rosetta 202 ø52x9 con bordo con grano	AN	•	2
	046CR040	Cremonese con placca 040 mm 174x37 con gioco	AN	•	2
	046MA040	Martellina con placca 040 mm 174x37 q.7	AN	•	2
	046MA007	Martellina con rosetta 007mm 68x28 q.7	AN	•	2
	046DK015	Dreh Kipp con rosetta 015 mm 65x31 con movimento in metallo	AN	•	3
	SERIE BALTIC				
	073MR382	Maniglia con rosetta 382 ø50x8 profilo a campana con molla e grano	AN	•	1
	SERIE CAPRI				
	080MP040	Maniglia con placca 040 mm 244x40 con molla e grano	AN	•	1
	080MR004	Maniglia con rosetta 004 ø45x9 con molla e grano	AN	•	2
	080MR006	Maniglia con rosetta 006 ø50x8 tipo lusso con molla e grano	AN	•	1
	SERIE NORDICA				
	093MR207	Maniglia con rosetta 207mm ø56 con grano	AN	•	1
	SERIE BERGEN				
	094MP039	Maniglia con placca 039 mm 255x50 con molla e grano	AN	•	1
	094MR004	Maniglia con rosetta 004 ø45x9 con molla e grano	AN	•	2
	094MR006	Maniglia con rosetta 006 ø50x8 tipo lusso con molla e grano	AN	•	1
	094MR202	Maniglia con rosetta 202 ø52x9 con bordo con grano	AN	•	2
	SERIE PRAGA				
	166MP166	Maniglia con placca 166 mm 242x33 con molla e grano	AN	•	1
	166MP026	Maniglia con placca 026 mm 225x26 stretta con grano	AN	•	2
	166MR004	Maniglia con rosetta 004 ø45x9 con molla e grano	AN	•	2
	166MR006	Maniglia con rosetta 006 ø50x8 tipo lusso con molla e grano	AN	•	2
	166MR007	Maniglia con rosetta 007 mm 68x28 ovale stretta con grano	AN	•	2














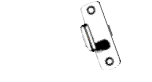








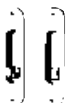

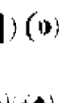
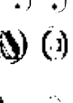











		FINITURA	€		
	166MR009	Maniglia con rosetta 009 mm 62x32 ovale con molla e grano	AN	●	1
	166MR202	Maniglia con rosetta 202 ø52x9 con bordo con grano	AN	●	2
	166CR040	Cremonese con placca 040 mm 174x37 con gioco	AN	●	2
	166MA040	Martellina con placca 040 mm 174x37 q.7	AN	●	2
	166MA007	Martellina con rosetta 007mm 68x28 q.7	AN	●	4
	166DK015	Dreh Kipp con rosetta 015 mm 65x31 con movimento in metallo	AN	●	3
	SERIE VIENNA				
	167MP039	Maniglia con placca 039 mm 255x50 con molla e grano	AN	●	1
	167MP040	Maniglia con placca 040 mm 244x40 con molla e grano	AN	●	1
	167MP026	Maniglia con placca 026 mm 225x26 stretta con grano	AN	●	1
	167MR004	Maniglia con rosetta 004 ø45x9 con molla e grano	AN	●	2
	167MR006	Maniglia con rosetta 006 ø50x8 tipo lusso con molla e grano	AN	●	2
	167MR007	Maniglia con rosetta 007 mm 68x28 ovale stretta con grano	AN	●	2
	167MR009	Maniglia con rosetta 009 mm 62x32 ovale con molla e grano	AN	●	1
	167MR202	Maniglia con rosetta 202 ø52x9 con bordo con grano	AN	●	2
	167CR040	Cremonese con placca 040 mm 174x37 con gioco	AN	●	2
	167MA040	Martellina con placca 040 mm 174x37 q.7	AN	●	2
	167MA007	Martellina con rosetta 007mm 68x28 q.7	AN	●	2
	167DK015	Dreh Kipp con rosetta 015 mm 65x31 con movimento in metallo	AN	●	3
	SERIE ROMEA				
	189MP040	Maniglia con placca 040 mm 244x40 con molla e grano	AN	●	1
	189MP026	Maniglia con placca 026 mm 225x26 stretta con grano	AN	●	1
	189MP166	Maniglia con placca 166 mm 242x33 con molla e grano	AN	●	1
	189MR004	Maniglia con rosetta 004 ø45x9 con molla e grano	AN	●	2
	189MR006	Maniglia con rosetta 006 ø50x8 tipo lusso con molla e grano	AN	●	2
	189MR007	Maniglia con rosetta 007 mm 68x28 ovale stretta con grano	AN	●	2
	189MR009	Maniglia con rosetta 009 mm 62x32 ovale con molla e grano	AN	●	1
	189MR202	Maniglia con rosetta 202 ø52x9 con bordo con grano	AN	●	2
	189CR040	Cremonese con placca 040 mm 174x37 con gioco	AN	●	2
	189MA040	Martellina con placca 040 mm 174x37 q.7	AN	●	2
	189MA007	Martellina con rosetta 007mm 68x28 q.7	AN	●	4
	189DK015	Dreh Kipp con rosetta 015 mm 65x31 con movimento in metallo	AN	●	3
	SERIE OVALINO				
	190MA040	Martellina con placca 040 mm 174x37 q.7	AN	●	2
	190MA007	Martellina con rosetta 007mm 68x28 q.7	AN	●	4
	190TK015	Dreh Kipp con rosetta 015 mm 65x31 con impugnatura martellina a "T"	AN	●	2
	190CR040	Cremonese con placca 040 mm 174x37 con gioco	AN	●	2
	190CR063	Cremonese con placca 063 mm 143x37 con gioco M.P. per aste esterne	AN	●	2
	410AT150	Asta mm 7x16 lunghezza cm.150	AN	●	12
	410AT200	Asta mm 7x16 lunghezza cm.200	AN	●	12
	411NL***	Solo finale mm 35x22	AN	●	50
	411NT***	Solo passante mm 35x22	AN	●	50
	SERIE OVALINO				
	191MP166	Maniglia con placca 166 mm 242x33 con molla e grano	AN	●	1
	191MP026	Maniglia con placca 026 mm 225x26 stretta con grano	AN	●	1
	191MR003	Maniglia con rosetta 003 ø45x7 con molla e grano	AN	●	2
	191MR006	Maniglia con rosetta 006 ø50x8 tipo lusso con molla e grano	AN	●	2
	191MR007	Maniglia con rosetta 007 mm 68x28 ovale stretta con grano	AN	●	2
	191MR009	Maniglia con rosetta 009 mm 62x32 ovale con molla e grano	AN	●	1
	191MR202	Maniglia con rosetta 202 ø52x9 con bordo con grano	AN	●	2
	191MRR40	Maniglia con rosetta R40 ø45x7 con fori viti a vista con grano	AN	●	2
	191DK015	Dreh Kipp con rosetta 015 mm 65x31 con movimento in metallo	AN	●	3
	POMOLO SERIE OVUM				
	048PR003	Coppia Pomolo ø60 con rosetta 003 ø45x7 con grano	AN	●	2

OTTONE ANTICO/ANTIQUE BRASS

		FINITURA	€	
	048PR006 Coppia Pomolo con rosetta 006 ø50x8 tipo lusso con grano	AN	•	2
	048PR009 Coppia Pomolo con rosetta 009 mm 62x32 ovale con grano	AN	•	2
	048PP037 Coppia Pomolo con placca 037 mm 255x42 con grano	AN	•	1
	048PFR50 Pomolo Fisso con rosetta R50 ø50x9 con piastrina	AN	•	4
	048PF006 Pomolo Fisso con rosetta 006 ø50x8 con piastrina	AN	•	4
	048PF009 Pomolo Fisso con rosetta 009 mm 62x32 ovale con piastrina	AN	•	4
	048PF037 Pomolo Fisso con placca 037 mm 255x42 yale	AN	•	2
	POMOLO SERIE APOLLO			
	055PR004 Coppia Pomolo con rosetta 004 ø45x9 con molla e grano	AN	•	1
	055PR006 Coppia Pomolo con rosetta 006 ø50x8 tipo lusso con molla e grano	AN	•	1
	055PR009 Coppia Pomolo con rosetta 009 mm 62x32 ovale con molla e grano	AN	•	1
	POMOLO SERIE COSMO			
	E56PR003 Coppia Pomolo ø60 con rosetta 003 ø45x7 con grano	AN	•	2
	E56PR006 Coppia Pomolo ø60 con rosetta 006 ø50x8 tipo lusso con grano	AN	•	2
	E56PR202 Coppia Pomolo ø60 con rosetta 202 ø52x9 con bordo con grano	AN	•	2
	E56PO73R Pomolo Fisso ø60 con rosetta 73R ø72x9 con troncone filettato	AN	•	4
	H56PO73R Pomolo Fisso ø75 con rosetta 73R ø72x9 con troncone filettato	AN	•	2
	E56PFR50 Pomolo Fisso ø60 con rosetta R50 ø50x9 con piastrina	AN	•	4
	E56PF73R Pomolo Fisso ø60 con rosetta 73R ø72x9 con piastrina	AN	•	4
	H56PFR50 Pomolo Fisso ø75 con rosetta R50 ø50x9 con piastrina	AN	•	2
	H56PF73R Pomolo Fisso ø75 con rosetta 73R ø72x9 con piastrina	AN	•	2
	POMOLO SERIE MARGHERITA			
	E57PR003 Coppia Pomolo ø60 con rosetta 003 ø45x7 con grano	AN	•	2
	E57PR006 Coppia Pomolo ø60 con rosetta 006 ø50x8 tipo lusso con grano	AN	•	2
	E57PR202 Coppia Pomolo ø60 con rosetta 202 ø52x9 con bordo con grano	AN	•	2
	E57PF73R Pomolo Fisso ø60 con rosetta 73R ø72x9 con piastrina	AN	•	4
	H57PF73R Pomolo Fisso ø75 con rosetta 73R ø72x9 con piastrina	AN	•	2
	E57PO73R Pomolo Fisso ø60 con rosetta 73R ø72x9 con troncone filettato	AN	•	4
	H57PO73R Pomolo Fisso ø75 con rosetta 73R ø72x9 con troncone filettato	AN	•	2
	POMOLO SERIE OTTAGONALE			
	E60PR003 Coppia Pomolo ø60 con rosetta 003 ø45x7 con grano	AN	•	2
	E60PR006 Coppia Pomolo ø60 con rosetta 006 ø50x8 tipo lusso con grano	AN	•	2
	E60PR202 Coppia Pomolo ø60 con rosetta 202 ø52x9 con bordo con grano	AN	•	2
	E60PO73R Pomolo Fisso ø60 con rosetta 73R ø72x9 con troncone filettato	AN	•	4
	H60PO73R Pomolo Fisso ø75 con rosetta 73R ø72x9 con troncone filettato	AN	•	2
	E60PFR50 Pomolo Fisso ø60 con rosetta R50 ø50x9 con piastrina	AN	•	4
	E60PF73R Pomolo Fisso ø60 con rosetta 73R ø72x9 con piastrina	AN	•	4
	H60PFR50 Pomolo Fisso ø75 con rosetta R50 ø50x9 con piastrina	AN	•	2
	H60PF73R Pomolo Fisso ø75 con rosetta 73R ø72x9 con piastrina	AN	•	2
	POMOLO SERIE ULISSE			
	N61PO73R Pomolo Fisso ø90 con rosetta 73R ø72x9 con troncone filettato	AN	•	1
	N61PF73R Pomolo Fisso ø90 con rosetta 73R ø72x9 con piastrina	AN	•	1
	SET BOCCHETTE DI SICUREZZA			
	CD002 "Set bocchette di sicurezza ø52 con protezione cilindro regolabile e 2 viti passanti M5-interasse mm.38 - completo di sottobocchetta in acciaio speciale temprato antitrapano"	AN	•	1
	CD006 "Set bocchette di sicurezza ovali mm 92x35 con protezione cilindro regolabile e 2 viti passanti M6 - completo di sottobocchetta in acciaio speciale temprato antitrapano"	AN	•	1
	MANIGLIONI			
	040MD003 Maniglione Diritto Singolo con rosetta 003 ø45x7	AN	•	2
	040MD006 Maniglione Diritto Singolo con rosetta 006 ø50x8 tipo lusso	AN	•	2
	040MD202 Maniglione Diritto Singolo con rosetta 202 ø52x9 con bordo	AN	•	2
	040MDR40 Maniglione Diritto Singolo con rosetta R40 ø45x7 con fori viti a vista	AN	•	2
	040MS003 Maniglione Spostato Singolo con rosetta 003 ø45x7	AN	•	2
	040MS006 Maniglione Spostato Singolo con rosetta 006 ø50x8 tipo lusso	AN	•	2



			FINITURA	€	
	040MS202	Maniglione Spostato Singolo con rosetta 202 ø52x9 con bordo	AN	•	2
	040MSR40	Maniglione Spostato Singolo con rosetta R40 ø45x7 con fori viti a vista	AN	•	2
	319MS006	Maniglione Spostato Singolo con rosetta 006 ø50x8 tipo lusso	AN	•	1
	BATTENTI				
	006BA73R	Battente "Giove" con rosetta 73R ø72x9	AN	•	1
	007BA73R	Battente "Europa" con rosetta 73R ø72x9	AN	•	1
	013BA73R	Battente "Helios" con rosetta 73R ø72x9	AN	•	1
	ARTICOLI VARI				
	003BY***	Bocchetta coprivite ø45 foro yale	AN	•	24
	006BY***	Bocchetta coprivite tipo lusso ø50 foro yale	AN	•	24
	007BY***	Bocchetta ovale stretta mm 66x27 foro yale	AN	•	24
	009BY***	Bocchetta coprivite ovale mm 62x32 foro yale	AN	•	24
	040BY***	Bocchetta per art. 040 ø45 foro yale	AN	•	24
	202BY***	Bocchetta ø52 con bordo foro yale	AN	•	24
	062BY	Bocchetta coprivite mm 82 x 62 con foro yale	AN	•	24
	062DM	Bocchetta coprivite mm 82 x 62 con doppia mappa	AN	•	24
	020CHT00	Chiave tonda mm 85x26	AN	•	25
	022CH***	Chiave ovale mm 37x85	AN	•	25
	021CH***	Coprichiave universale con grano mm 45x30	AN	•	30
	531CA***	Copriavvolgibile universale	AN	•	12
	550CI***	Coprinterruttore "Ticino Magic" cieco o a 1 - 2 - 3 tasti	AN	•	12
	114MT096	Manettoncino int. Mm. 96 fil. 4MA	AN	•	12
	305PA***	Portabito mm.120x79	AN	•	12
	120PN030	Pomolino Ottagonale mm. 30	AN	•	24
	120PN035	Pomolino Ottagonale mm. 35	AN	•	24
	120PN040	Pomolino Ottagonale mm. 40	AN	•	24
	121PN022	Pomolino Spidy mm. 22	AN	•	24
	121PN028	Pomolino Spidy mm. 28	AN	•	24
	121PN034	Pomolino Spidy mm. 34	AN	•	24
	121PN040	Pomolino Spidy mm. 40	AN	•	24
	122PN020	Pomolino Sfera mm. 20	AN	•	24
	122PN025	Pomolino Sfera mm. 25	AN	•	24
	122PN030	Pomolino Sfera mm. 30	AN	•	24
	063SP007	Segretino piccolo con rosetta mm 66x27 q. 6/7/8	AN	•	12
	070SP007	Segretino piccolo con rosetta mm 66x27 q. 6/7/8	AN	•	12
	639TV	Tavellino senza incontro	AN	•	50
	639IN005	Incontro per tavellino mm 5	AN	•	50
	639IN010	Incontro per tavellino mm 10	AN	•	50
	639IN015	Incontro per tavellino mm 15	AN	•	50
	639IN020	Incontro per tavellino mm 20	AN	•	50
	639IN025	Incontro per tavellino mm 25	AN	•	50
	639IN030	Incontro per tavellino mm 30	AN	•	50
	646TV000	Tavellino alt.00 a filo - senza incontro	AN	•	25
	646TV010	Tavellino mm.10 - senza incontro	AN	•	25
	646TV015	Tavellino mm.15 - senza incontro	AN	•	25
	646TV018	Tavellino mm.18 - senza incontro	AN	•	25
	646TV020	Tavellino mm.20 - senza incontro	AN	•	25
	646TV022	Tavellino mm.22 - senza incontro	AN	•	25
	646TV025	Tavellino mm.25 - senza incontro	AN	•	25
	646TV030	Tavellino mm.30 - senza incontro	AN	•	25
	646IN	Incontro a filo per tavellino art.646	AN	•	25
	820AN013	Cappuccio per cerniera anuba ø13	AN	•	24
	820AN014	Cappuccio per cerniera anuba ø14	AN	•	24
	820AN016	Cappuccio per cerniera anuba ø16	AN	•	24




			FINITURA	€	
	821AN014	Cappuccio per cerniera anuba ø14	AN	•	24
	821AN016	Cappuccio per cerniera anuba ø16	AN	•	24
	828AN013	Cappuccio per cerniera anuba ø13	AN	•	24
	828AN014	Cappuccio per cerniera anuba ø14	AN	•	24
	828AN016	Cappuccio per cerniera anuba ø16	AN	•	24
	829AN014	Cappuccio per cerniera anuba ø14	AN	•	24
	829AN016	Cappuccio per cerniera anuba ø16	AN	•	24
	COPPIA PLACCHE INCASSO				
	506CP00A	Coppia placca incasso con nottolino alto q. 6/8	AN	•	4
	508CP***	Coppia placca incasso con nottolino grande q. 6/8	AN	•	6
	514CP	Coppia placca incasso con nottolino pendente q. 6/8	AN	•	4
	519CP***	Coppia placca incasso con nottolino ad anello q. 6/8	AN	•	6
	503NO003	Nottolino libero/occupato per wc con rosetta coprivite ø45x7	AN	•	6
	503NO006	Nottolino libero/occupato per wc con rosetta coprivite tipo lusso ø50x8	AN	•	6
	503NO202	Nottolino libero/occupato per wc con rosetta ø52x9 con bordo con fori viti a vista	AN	•	6
	MANIGLIONE ALZANTE ENEA				
	030MD001	Maniglione Diritto Singolo con placca cieca e con nicchia	AN	•	1
	030MD010	Maniglione Diritto Singolo con placca yale e con nicchia	AN	•	1
	030LD000	Coppia Maniglioni con placca yale, senza nicchia	AN	•	1
	MANIGLIONE ALZANTE BERNINI				
	307MD001	Maniglione Diritto Singolo con placca cieca e con nicchia	AN	•	1
	307MD010	Maniglione Diritto Singolo con placca yale e con nicchia	AN	•	1
	307LD000	Coppia Maniglioni con placca yale, senza nicchia	AN	•	1
	MANIGLIONE ALZANTE PRIAMO				
	313MD001	Maniglione Diritto Singolo con placca cieca e con nicchia	AN	•	1
	313MD010	Maniglione Diritto Singolo con placca yale e con nicchia	AN	•	1
	313LD000	Coppia Maniglioni con placca yale, senza nicchia	AN	•	1
	313PI002	Nicchia per Maniglione a scatto	AN	•	1
	PLACCHE INCASSO				
	035PI001	Placca incasso mm 220x36 con foro chiave	AN	•	16
	035PI002	Placca incasso mm 220x36 cieca	AN	•	16
	520PI001	Placca incasso mm 150x140 con foro chiave	AN	•	16
	520PI002	Placca incasso mm 150x140 cieca	AN	•	16
	524PI001	Placca incasso tonda ø57 incasso ø48 con foro chiave.	AN	•	24
	524PI002	Placca incasso tonda ø57 incasso ø48 cieca	AN	•	24
	525PI	Frontalino di trascinamento ø29 incasso ø24	AN	•	24
	529PI001	Placca incasso ø48 con bordo di presa con foro chiave.	AN	•	24
	529PI002	Placca incasso ø48 con bordo di presa cieca	AN	•	24



Il trattamento speciale subito dal prodotto può causare piccole variazioni di tonalità nella finitura, non imputabili a difetto, bensì alla ricerca dell'ottenimento del migliore effetto di invecchiamento.

The special treatment of these products can lead to a small color variations on finish, that enhances its Vintage features.

OTTONE ANTICO/ANTIQUE BRASS

		BN/AN	CHAMP/AN DEC.C/AN	DEC.H/AN DEC.B/AN DEC.V/AN		
SERIE CINZIA						
	069MP040	Maniglia con placca 040 mm 244x40 con molla e grano	•	•	•	1
	069MR004	Maniglia con rosetta 004 ø45x9 con molla e grano	•	•	•	1
	069MR006	Maniglia con rosetta 006 ø50x8 tipo lusso con molla e grano	•	•	•	1
	069MR007	Maniglia con rosetta 007 mm 68x28 ovale stretta con grano	•	•	•	2
	069MR202	Maniglia con rosetta 202 ø52x9 con bordo con grano	•	•	•	1
	069CR040	Cremonese con placca 040 mm 174x37 con gioco	•	•		2
	069MA007	Maniglia con rosetta 007 mm 68x28 ovale stretta con grano	•	•		2
	069MA040	Martellina con placca 040 mm 174x37 q.7	•	•		2
	069DK015	Dreh Kipp con rosetta 015 mm 65x31 con movimento in metallo	•	•	•	3
POMOLO						
	053PR003	Coppia Pomolo con rosetta 003 ø45x7 con grano	•	•		2
	053PR006	Coppia Pomolo con rosetta 006 ø50x8 tipo lusso con grano	•	•		2
	053PR202	Coppia Pomolo con rosetta 202 ø52x9 con bordo con grano	•	•		2
	053TK015	Dreh Kipp con rosetta 015 mm 65x31 con impugnatura martellina a "T"	•	•		3
	053CR040	Cremonese con placca 040 mm 174x37 con gioco	•	•		2
	053CR137	Cremonese con placca 137 mm 167x40 con gioco	•	•		2
	053MA040	Martellina con placca 040 mm 174x37 q.7	•	•		2
	053MA137	Martellina con placca 137 mm 167x40 q.7	•	•		2
	053PP040	Coppia Pomolo con placca 040 mm 244x40 con grano	•	•		1
	053PP037	Coppia Pomolo con placca 037 mm 255x42 con grano	•	•		1

		BN/AN	CHAMP/AN		
SERIE HANSEL					
	172MP040	Maniglia con placca 040 mm 244x40 con molla e grano	•	•	1
	172MP039	Maniglia con placca 039 mm 255x50 con molla e grano	•	•	1
	172MR004	Maniglia con rosetta 004 ø45x9 con molla e grano	•	•	1
	172MR006	Maniglia con rosetta 006 ø50x8 tipo lusso con molla e grano	•	•	1
	172MR202	Maniglia con rosetta 202 ø52x9 con bordo con grano	•	•	1
	172CR040	Cremonese con placca 040 mm 174x37 con gioco	•	•	2
	172MA040	Martellina con placca 040 mm 174x37 q.7	•	•	2
	172DK015	Dreh Kipp con rosetta 015 mm 65x31 con movimento in metallo	•	•	3
SERIE GRETEL					
	174MP040	Maniglia con placca 040 mm 244x40 con molla e grano	•	•	1
	174MP039	Maniglia con placca 039 mm 255x50 con molla e grano	•	•	1
	174MR004	Maniglia con rosetta 004 ø45x9 con molla e grano	•	•	1
	174MR006	Maniglia con rosetta 006 ø50x8 tipo lusso con molla e grano	•	•	1
	174MR202	Maniglia con rosetta 202 ø52x9 con bordo con grano	•	•	1
	174SG040	Segretino con impugnatura a maniglia con placca 040 mm 174x37 c/ gioco	•	•	2
	174SE040	Segretino con impugnatura a maniglia con placca 040 mm 174x37 q.7	•	•	2
	174DK015	Dreh Kipp con rosetta 015 mm 65x31 con movimento in metallo	•	•	3



Il trattamento speciale subito dal prodotto può causare piccole variazioni di tonalità nella finitura, non imputabili a difetto, bensì alla ricerca dell'ottenimento del migliore effetto di invecchiamento.

The special treatment of these products can lead to a small color variations on finish, that enhances its Vintage features.